



CÉLÉBRONS ENSEMBLE LE MOIS DE LA FRANCOPHONIE ALBERTAINE

*GUIDE POUR L'ORGANISATION D'UNE CÉRÉMONIE
DE LEVER DU DRAPEAU FRANCO-ALBERTAIN DANS
LES ÉCOLES*



MARS : LE MOIS DE LA FRANCOPHONIE ALBERTAINE

En 2018, le gouvernement de l'Alberta a proclamé le mois de mars comme étant le Mois de la francophonie albertaine. La première édition du Mois de la francophonie albertaine a eu lieu du 1^{er} au 31 mars 2019.

En parallèle, les [Rendez-vous de la Francophonie](#) (RVF) chapeautés par le Réseau dialogue visent à promouvoir et soutenir le dialogue et le rapprochement entre les communautés, et l'Alberta est très dynamique en la matière.

Cette année, les RVF ont lieu du 1^{er} au 31 mars 2025 et la Journée internationale de la Francophonie est le jeudi 20 mars. Notez que de nombreuses activités peuvent s'inscrire dans les Rendez-vous de la Francophonie et qu'au plan national, les RVF proposent différents concours qui peuvent intéresser les élèves de différents niveaux. Pour y inscrire vos activités ou pour en savoir davantage, visitez le site Web www.rfv.ca. C'est aussi sur ce site que vous pouvez inscrire vos activités. Nous vous invitons également à visiter notre page Web « [Mois FRAB](#) » pour en savoir plus.

1er MARS 2025 : LE DRAPEAU FRANCO-ALBERTAIN FLOTTERA DANS LE CIEL

Chaque année, l'ACFA joue un rôle actif dans la promotion du Mois de la francophonie albertaine en organisant diverses activités et en offrant notamment un soutien à l'organisation de cérémonies de lever du drapeau franco-albertain aux ACFA régionales. Celles-ci organisent souvent une cérémonie dans leur région en collaboration avec leur école francophone ou d'immersion. Vous pouvez donc vérifier avec votre ACFA régionale avant de planifier une cérémonie.

Afin de maximiser la visibilité de la francophonie albertaine, les cérémonies du lever du drapeau franco-albertain sont organisées partout en Alberta, le premier vendredi du mois de mars. Bien que la date du 1er mars soit privilégiée, il est possible d'organiser une cérémonie à un autre moment dans le mois.

En ce sens, l'ACFA a développé un guide destiné aux écoles francophones et d'immersion désireuses d'organiser une cérémonie. Cette activité peut être organisée par et pour les jeunes de l'école. Il s'agit d'une belle occasion de promouvoir la francophonie albertaine et le sentiment d'appartenance à la communauté.

COMMENT ORGANISER UNE CÉRÉMONIE DE LEVER DU DRAPEAU FRANCO-ALBERTAIN DANS VOTRE ÉCOLE

Tout d'abord, vous devez décider d'une date, de l'heure et de l'endroit où vous souhaitez organiser la cérémonie. Les cérémonies se déroulent souvent à l'extérieur mais peuvent également avoir lieu à l'intérieur comme dans un gymnase par exemple. Vous aurez également besoin de déterminer qui sera le ou la maître de cérémonie et de dresser une liste des personnes que vous aimeriez inviter et s'ils auront l'opportunité de prononcer un discours.


Le ou la maître de cérémonie orchestre l'événement et ne fait pas de discours. C'est lui ou celle qui s'occupe du bon déroulement de l'évènement et qui présente les invité.e.s aux gens dans la salle. C'est son rôle d'assurer le lien entre les interlocuteurs en remerciant la personne qui vient de finir son discours et en présentant la personne suivante.

Une fois ces éléments déterminés, vous pouvez penser au programme de votre cérémonie. L'horaire type d'une cérémonie ressemble à ceci :

- Mot de la bienvenue du ou de la maître de cérémonie ;
- Reconnaissance des territoires ;
- Présentation des invités.e.s
- Discours du directeur ou de la directrice de l'école
- Hymne national
- Historique du drapeau franco-albertain
- Lever du drapeau franco-albertain
- Remerciements - remercier les invité.e.s, dignitaires, commanditaires, partenaires, bénévoles, chorale/groupe musical, etc.


Vous pouvez adapter le programme afin de personnaliser la cérémonie à l'image de votre école ! C'est-à-dire, vous pouvez faire participer les jeunes dans les préparatifs mais aussi lors de la cérémonie. Voici quelques exemples pour vous inspirer :

1. Faire chanter les chansons « [Affichons nos couleurs - Bleu, Blanc, Rose](#) » ou « Notre coeur fait sa maison »
 - Version karaoké de la chanson « Notre coeur fait sa maison »
 - Téléchargez la chanson « Notre coeur fait sa maison »
 - Téléchargez les paroles
 - Téléchargez la **partition**
2. Visionner une ou deux capsules [vidéos 180 secondes pour ma francophonie](#) (<https://www.youtube.com/user/acfaab>)
3. Demander à des élèves de venir témoigner ou de lire un texte sur la francophonie, l'importance de la langue française pour eux, etc.
4. Faire dessiner le drapeau franco-albertain aux élèves ou le demander d'en créer un (des versions à colorier sont disponibles sur le site Web de l'ACFA : <https://acfa.ab.ca/francophonie/symboles/>)
5. Demander aux élèves de participer à la décoration de la salle ou du gymnase
6. Demander à un ou deux élèves de procéder au lever du drapeau
7. Faire jouer de la musique francophone ou inviter un.e artiste francophone
8. Inviter les élèves à s'habiller en bleu, blanc et rose
9. Servir du café et du chocolat chaud, des beiges, un gâteau à l'effigie du drapeau, de la tarte d'érable.

 Vous pouvez rassembler un petit groupe d'enseignant.e.s, d'élèves et de membres du personnel pour former un comité d'organisation. Celui-ci pourrait par exemple se rencontrer sur l'heure du midi pour créer un plan d'action.


Aide mémoire

- ✓ Déterminer la date et l'heure de votre cérémonie (date suggérée : 1er mars)
- ✓ Déterminer et planifier votre budget
- ✓ Dresser une liste des invité.e.s et faire parvenir les invitations
- ✓ Trouver des partenaires (par exemple pour service un gâteau et des breuvages)
- ✓ Déterminer le ou la maître de cérémonie
- ✓ Commander votre matériel promotionnel (facultatif)
- ✓ Déterminer vos besoins (système de son, photographe, stage, etc.) et l'horaire de votre cérémonie

 N'oubliez pas de prendre des photos et de nous les envoyer ! Vous pouvez également les partager sur vos réseaux sociaux et utiliser les mots-clic #RVFranco et #MoisFrab dans vos publications.

LE DRAPEAU FRANCO-ALBERTAIN

Si le drapeau franco-albertain claque au vent, c'est grâce à l'initiative de Francophonie Jeunesse de l'Alberta (FJA), qui a lancé le concours du drapeau en 1982. Le drapeau franco-albertain est l'œuvre de Jean-Pierre Grenier et a été dévoilé lors du congrès annuel de l'ACFA le 6 mars 1982. Le drapeau franco-albertain est reconnu par le gouvernement de l'Alberta depuis juin 2017 comme le premier symbole de distinction sous la Loi des emblèmes de l'Alberta.



Le bleu représente la population albertaine, tandis que le blanc symbolise la communauté francophone.

- Leur mélange, le long de la ligne oblique, signifie qu'il est important et nécessaire que la francophonie fasse partie de la communauté albertaine et que cette dernière reconnaisse les droits, la richesse et la valeur des franco-albertains.
- Les deux fleurs, l'églantine sauvage et la fleur de lys, sont les deux symboles les plus distinctifs de ces deux aspects : l'Alberta et la francophonie.
- Les deux bandes obliques qui traversent le drapeau ont aussi une signification historique, puisqu'elles représentent les routes et les cours d'eau qu'ont empruntés nos ancêtres pour venir explorer et coloniser la région. C'est aussi un rappel de nos droits de peuple fondateur en Alberta.

Plusieurs visuels du drapeau franco-albertain, dont des versions à colorier, sont disponibles sur le site Web de l'ACFA et peuvent être téléchargés en format PDF :

<https://acfa.ab.ca/francophonie/symboles/>

MATÉRIEL PROMOTIONNEL À L'EFFIGIE DU DRAPEAU FRANCO-ALBERTAIN

L'ACFA offre plusieurs articles promotionnels à l'effigie de la francophonie albertaine qui vous permettront d'afficher votre fierté francophone. Les items les plus populaires pendant le Mois de la francophonie albertaine sont :

- [Les petits drapeaux en papier](#)
- [Le grand drapeau franco-albertain](#)
- [Les tatouages](#)
- [Les stylos](#)

Visitez la [boutique en ligne](#) pour découvrir tous les items disponibles. Veuillez noter que vous pouvez effectuer le paiement en ligne et venir récupérer votre commande à nos bureaux afin de sauver les frais de livraison. L'option de livraison par la poste est aussi disponible.

L'HYMNE NATIONAL LORS D'ÉVÈNEMENTS

Aucune règle spécifique ne dicte le moment approprié pour chanter l'hymne national à un évènement. Il appartient aux organisateurs de déterminer si le « Ô Canada » sera chanté au début ou à la fin d'une cérémonie. Cependant, si deux hymnes sont joués au début d'un évènement, le « Ô Canada » doit être joué en premier suivi de l'autre. Si les hymnes sont joués à la fin de l'évènement, le « Ô Canada » doit être le dernier.


Étiquette durant l'hymne national


Selon la tradition et par marque de respect, il est approprié d'être debout lorsque le « Ô Canada » est joué. La tradition veut également que tout le monde retire leur chapeau durant l'hymne national. Il n'y a pas de loi ou de règle gouvernant l'hymne national; c'est laissé à la bonne volonté des personnes présentes à une manifestation publique. Utilisation commerciale: « Ô Canada » est du domaine public et peut être utilisé sans autorisation.

CONTACT

Voilà ! Nous espérons que ce guide vous aura permis d'avoir une meilleure idée des éléments requis pour organiser une cérémonie du lever du drapeau franco-albertain dans votre école.

Si vous avez des questions, n'hésitez pas à contacter notre équipe et il nous fera plaisir de vous assister.

 Farah En Nabbagui, Coodonnatrice de projet-boutique et visibilité à l'ACFA
f.nabbagui@acfa.ab.ca et 780.466.1680 poste 234

 Diane Fournier, adjointe aux affaires publiques à l'ACFA
d.fournier@acfa.ab.ca et 780.466.1680 poste 217